

Rating-Zertifikat 2019 für

Mustermann GmbH Musterhausen

Das Mitglied hat die Mitgliedsnummer 751309

Ausgangswerte des Mitglieds	Wert zum Bilanzstichtag			Anteil in %	
	2018 in EUR	2019 in EUR	Veränderung in %	Mitglied 2018	2019
Aktiva (Vermögenswerte)					
Immaterielle Vermögensgegenstände	0	0	± 0,00	0,00	0,00
Sachanlagen	310.064	326.859	+ 5,42	29,00	32,64
Finanzanlagen des Anlagevermögens	143.105	154.634	+ 8,06	13,38	15,44
Anlagevermögen	453.169	481.493	+ 6,25	42,38	48,08
Vorräte	98.385	93.714	- 4,75	9,20	9,36
Forderungen und sonstige Vermögensgegenstände	482.984	390.263	- 19,20	45,17	38,97
Wertpapiere des Umlaufvermögens	0	0	± 0,00	0,00	0,00
Liquide Mittel	34.782	35.876	+ 3,15	3,25	3,58
Umlaufvermögen	616.151	519.853	- 15,63	57,62	51,92
Aktive Rechnungsabgrenzung	0	0	± 0,00	0,00	0,00
Summe der Aktiva	1.069.320	1.001.346	- 6,36	100,00	100,00

Auf Grund maschineller Bearbeitung können Rundungsdifferenzen auftreten.

Rating-Zertifikat 2019 für

Mustermann GmbH
Musterhausen

Ausgangswerte des Mitglieds	Wert zum Bilanzstichtag			Anteil in %	
	2018	2019	Veränderung	Mitglied	
	in EUR	in EUR	in % ¹⁾	2018	2019
Passiva (Verbindlichkeiten)					
Wirtschaftliches Eigenkapital	321.989	87.356	- 72,87	30,11	8,72
Langfristige Bankverbindlichkeiten	0	172.224	-	0,00	17,20
Gesellschafterdarlehen ohne Eigenkapitalcharakter	0	0	± 0,00	0,00	0,00
Sonstige langfristige Verbindlichkeiten	153.044	179.181	+ 17,08	14,31	17,89
Langfristiges Fremdkapital	153.044	351.405	+ 129,61	14,31	35,09
Kurzfristige Bankverbindlichkeiten	74.534	14.211	- 80,93	6,97	1,42
Verbindlichkeiten aus Lieferungen und Leistungen	34.782	51.776	+ 48,86	3,25	5,17
Wechselverbindlichkeiten	0	0	± 0,00	0,00	0,00
Sonstige kurzfristige Verbindlichkeiten	186.833	378.138	+ 102,39	17,47	37,76
Kurzfristiges Fremdkapital	296.149	444.125	+ 49,97	27,70	44,35
Passive Rechnungsabgrenzung	298.138	118.460	- 60,27	27,88	11,83
Summe der Passiva	1.069.320	1.001.346	- 6,36	100,00	100,00

¹⁾ Bei Vorzeichenwechsel wird keine Veränderungsrate ausgewiesen.

Rating-Zertifikat 2019 für

**Mustermann GmbH
Musterhausen**

Ausgangswerte des Mitglieds

Ausgangswerte des Mitglieds	Wert zum Bilanzstichtag			Anteil in %	
	2018	2019	Veränderung	Mitglied	
	in EUR	in EUR	in % ¹⁾	2018	2019
Gewinn- und Verlustrechnung					
Umsatz (netto)	1.690.446	1.693.428	+ 0,18	100,00	100,00
+/- Bestandsveränderungen und akt. Eigenleistungen	0	0	± 0,00	0,00	0,00
- Materialaufwand	575.407	556.326	- 3,32	34,04	32,85
= Rohertrag	1.115.039	1.137.102	+ 1,98	65,96	67,15
+ Sonstige Erträge	2.980	9.937	+ 233,46	0,18	0,59
- Sonstige Aufwendungen	264.349	312.449	+ 18,20	15,64	18,45
= Brutto-Rohertrag	853.670	834.590	- 2,24	50,50	49,28
- Personalkosten	740.377	723.483	- 2,28	43,80	42,72
- Kosten- und Ertragssteuern	1.987	-3.776	-	0,12	-0,22
= Erweiterter Cash Flow	111.306	114.883	+ 3,21	6,58	6,78
- Zinsen	17.888	21.465	+ 20,00	1,06	1,27
= Cash Flow	93.418	93.418	± 0,00	5,53	5,52
- Abschreibungen	81.491	112.895	+ 38,54	4,82	6,67
= Betriebsergebnis	11.927	-19.477	-	0,71	-1,15
+ Außerordentliche Erträge	0	1.590	-	0,00	0,09
- Außerordentliche Aufwendungen	993	1.291	+ 30,01	0,06	0,08
= Jahresüberschuss / Jahresfehlbetrag	10.934	-19.178	-	0,65	-1,13

¹⁾ Bei Vorzeichenwechsel wird keine Veränderungsrate ausgewiesen.

**Rating-Zertifikat 2019 für
Mustermann GmbH
Musterhausen**

Analyse der Vermögenslage

V1 Eigenkapitalquote	$\frac{\text{Wirtschaftliches Eigenkapital abzüglich immaterielle Vermögensgegenstände}}{\text{Bilanzsumme abzüglich immaterielle Vermögensgegenstände}} \times 100$
V2 Bankverbindlichkeitenquote	$\frac{\text{Bankverbindlichkeiten}}{\text{Bilanzsumme}} \times 100$

Kennziffer	Mitglied			Bench- mark	Abweichung zur Benchmark	
	2018 in %	2019 in %	Veränd. in %-Punkten		2018	2019
Eigenkapitalquote	30,11	8,72	- 21,39	20,0	+ 10,11	- 11,28
Bankverbindlichkeitenquote	6,97	18,62	+ 11,65	40,0	- 33,03	- 21,38

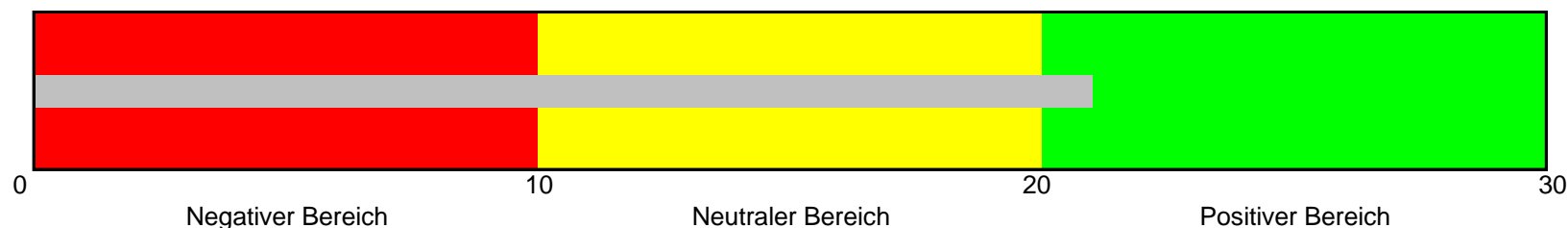
Rating-Zertifikat 2019 für

Mustermann GmbH

Musterhausen

Analyse der Vermögenslage

Erzielte Punkte: 21
von max. 30 erreich-
baren Punkten



Rating bedeutet, ein Unternehmen hinsichtlich seiner nachhaltigen Zahlungsfähigkeit (Bonität) zu bewerten. Dabei werden die Informationen über das Unternehmen zu einer Kennziffer bzw. Ratingnote verdichtet, die das Risiko des Kreditnehmers ausdrückt. Deshalb ist Rating nicht nur für den Kreditgeber ein unverzichtbares Instrument, es liefert auch dem Unternehmen als Kreditnehmer wertvolle Daten für ein Stärken-Schwächen-Profil aus unabhängiger Sicht. So ermittelt das Rating, ob eine gravierende Verschlechterung des wirtschaftlichen Umfelds ein Unternehmen ernsthaft in Existenznöte bringen kann. Das Rating bietet hier die Chance, Möglichkeiten zu erkennen, wie negativen Entwicklungen rechtzeitig entgegengesteuert werden kann.

Ein zentrales Bewertungskriterium beim Ratingprozess ist die Vermögenslage Ihres Unternehmens. Je größer Ihre Eigenkapitalbasis ist, desto eher kann Ihr Unternehmen wirtschaftliche Durststrecken überdauern. Eine gute Eigenkapitalbasis verschafft den nötigen Spielraum, um vorübergehende Umsatzrückgänge zu verkraften und mit entsprechenden Maßnahmen auf geänderte Rahmenbedingungen zu reagieren, beispielsweise durch Kosteneinsparungen und/oder betriebliche Umstrukturierungen.

Ihre Vermögenslage ist gut. Ihre finanziellen Polster sollten es ermöglichen, auch in einer wirtschaftlich schwierigen Situation die Reserven und die nötige Zeit zu haben, um auf veränderte Rahmenbedingungen zu reagieren.

Rating-Zertifikat 2019 für

**Mustermann GmbH
Musterhausen**

Analyse der Ertragslage

E1 Umsatzrendite	$\frac{\text{Jahresüberschuss}}{\text{Umsatz}} \times 100$
E2 Zinsbelastung	$\frac{\text{Zinsen}}{\text{Fremdkapital}} \times 100$

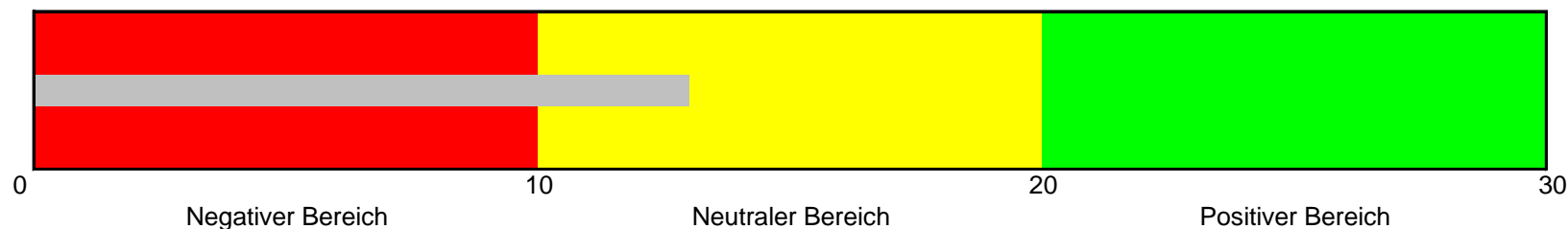
Kennziffer	Mitglied			Bench- mark	Abweichung zur Benchmark	
	2018 in %	2019 in %	Veränd. in %-Punkten		2018	2019
Umsatzrendite	0,65	-1,13	- 1,78	4,0	- 3,35	- 5,13
Zinsbelastung	3,98	2,70	- 1,28	1,5	+ 2,48	+ 1,20

Rating-Zertifikat 2019 für

Mustermann GmbH
Musterhausen

Analyse der Ertragslage

Erzielte Punkte: 13
von max. 30 erreich-
baren Punkten



Von den drei Bereichen, die für die Beurteilung der nachhaltigen Zahlungsfähigkeit eines Unternehmens relevant sind - die Vermögenslage, die Ertragslage und die Finanzlage - hat die Ertragslage einen eher indirekten Einfluss auf das Rating. Normale Schwankungen der Ertragslage wirken sich in der Regel nicht sofort auf die Unternehmensbonität aus. Erst eine nachhaltige Veränderung der Ertragslage, die sich dann oft zusätzlich in einer Veränderung der Vermögens- und Finanzlage niederschlägt, hat eine entsprechende Wirkung auf das Unternehmensrating. Dennoch zählt auch die Ertragslage zum Kernbereich eines Ratings.

Die Ertragslage gibt darüber Auskunft, wie gut Ihr Unternehmen betriebswirtschaftlich aufgestellt und im Markt etabliert ist. Kurzfristige Ertragseinbußen kann ein gesundes Unternehmen verkraften. Mittel- und langfristig muss ein Unternehmen jedoch jedes Jahr Gewinne erwirtschaften, um Rücklagen zu bilden, das investierte Eigenkapital angemessen zu verzinsen und um neue Investitionen tätigen zu können.

Aus Ratingsicht ist die Ertragslage Ihres Unternehmens unbefriedigend.

Rating-Zertifikat 2019 für Mustermann GmbH Musterhausen

Analyse der Finanzlage

F1 Zahlungsziel (in Tagen)	$\frac{\text{Wechselverbindlichkeiten und Verbindlichkeiten aus Lieferungen und Leistungen}}{\text{Materialaufwand}} \times 360$
F2 Finanzkraft	$\frac{\text{Cash Flow abzüglich Bestandsveränderungen und aktivierte Eigenleistungen}}{\text{Fremdkapital abzüglich liquide Mittel}} \times 100$
F3 Liquidität	$\frac{\text{Liquide Mittel und Wertpapiere des Umlaufvermögens}}{\text{Kurzfristiges Fremdkapital}} \times 100$

Kennziffer	Mitglied			Bench- mark	Abweichung zur Benchmark	
	2018 in %	2019 in %	Veränd. in %-Punkten		2018	2019
Zahlungsziel (in Tagen)	21,76	33,50	+ 11,74	25,0	- 3,24	+ 8,50
Finanzkraft	22,54	12,30	- 10,24	25,0	- 2,46	- 12,70
Liquidität	11,74	8,08	- 3,67	18,0	- 6,26	- 9,92

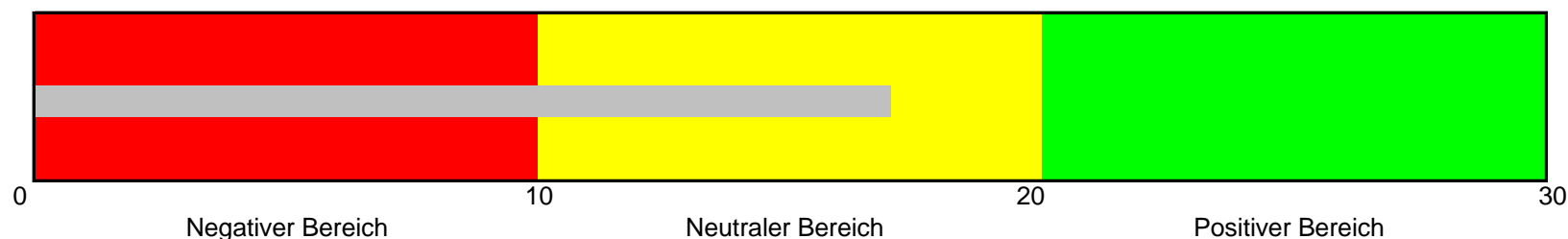
Rating-Zertifikat 2019 für

Mustermann GmbH

Musterhausen

Analyse der Finanzlage

Erzielte Punkte: 17
von max. 30 erreich-
baren Punkten



Über eine gute Bonität zu verfügen bedeutet, auf Dauer alle eingegangenen Verbindlichkeiten fristgerecht bezahlen zu können. Daher spielt die Finanzlage eines Unternehmens beim Rating eine zentrale Rolle. Zahlungsschwierigkeiten entstehen, wenn die laufenden Rechnungen und Schulden eines Unternehmens nicht aus den erwirtschafteten Gewinnen (Cash Flow) beglichen werden können. Eine ausreichende Liquidität muss jederzeit gewährleistet sein.

Die Finanzlage Ihres Unternehmens wird anhand verschiedener Fragen beurteilt: Welches Zahlungsziel nehmen Sie durchschnittlich in Anspruch, d.h. wie lange benötigen Sie im Schnitt, um Ihre Verbindlichkeiten aus der Materialbeschaffung zurückzuzahlen? Wie hoch sind die erwirtschafteten Gewinne in Relation zu Ihren Verbindlichkeiten? Wie viel liquide Mittel stehen Ihnen zur Verfügung, um Ihren kurzfristigen Zahlungsverpflichtungen nachkommen zu können?

Die Finanzlage Ihres Unternehmens ist befriedigend. Trotzdem sollten Sie darauf achten, den Cash Flow und die Liquidität Ihres Unternehmens weiter zu steigern.

Rating-Zertifikat 2019 für

Mustermann GmbH

Musterhausen

Ratingskala

Ratingklasse	Klassenbeschreibung
A +	Sehr gute Bonität, nahezu kein Insolvenzrisiko.
A	Sehr gute bis gute Bonität, geringes Insolvenzrisiko.
A -	Gute Bonität, geringes Insolvenzrisiko.
B +	Befriedigende Bonität, bei einer Verschlechterung der wirtschaftlichen Rahmenbedingungen können Zahlungsenpässe auftreten.
B	Ausreichende Bonität, Insolvenzrisiko ist jedoch latent vorhanden.
B -	Mangelhafte Bonität, langfristig ist die Zahlungsfähigkeit nicht sicher gewährleistet.
C	Ungenügende Bonität, Gefahr von Zahlungsschwierigkeiten.
D	Es bestehen Zahlungsschwierigkeiten.

Das Ratingergebnis verdichtet die Beurteilung der Vermögens-, der Ertrags- und der Finanzlage aus dem Blickwinkel der nachhaltigen Zahlungsfähigkeit (Bonität) in einem Ratingsymbol, der sogenannten Ratingklasse.

Um die Entwicklung Ihres Unternehmens aus der Sicht des Ratings aufzuzeigen, werden auf der folgenden Seite Ihre Ratingergebnisse der letzten 5 Jahre angezeigt, sofern Ihre Jahresabschlussdaten vorlagen. Ergänzend ist die detaillierte Beurteilung für das aktuell vorliegende Jahr noch einmal im Überblick dargestellt.

Rating-Zertifikat 2019 für

**Mustermann GmbH
Musterhausen**

*Ratingergebnis*¹⁾

Analyse der Vermögenslage	21	von max. 30 erreichbaren Punkten.
Analyse der Ertragslage	13	von max. 30 erreichbaren Punkten.
Analyse der Finanzlage	17	von max. 30 erreichbaren Punkten.

A-	-	A-	A	A-
2015	2016	2017	2018	2019

¹⁾ Die Ratingergebnisse des MRV-Bilanzratings stellen Bonitätsbewertungen auf der Basis eines mathematisch-statistischen Ratingmodells dar und sind somit Wahrscheinlichkeitsaussagen. Sie beruhen auf der Grundlage der vom gerateten Unternehmen zur Verfügung gestellten Daten. Für die Richtigkeit der Daten und des daraus abgeleiteten Ratingergebnisses kann keine Gewähr übernommen werden.